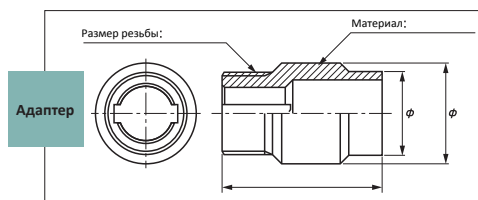
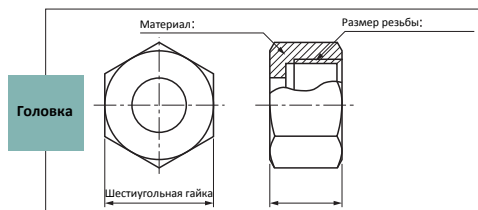


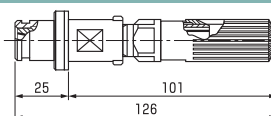
Техническая информация

Опросный лист

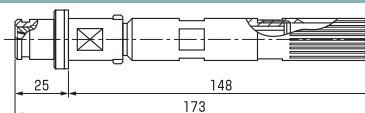
№.	Контрольные точки	Описание
1	Клиент	
2	Форма	<input type="checkbox"/> Полоса <input type="checkbox"/> Сляб <input type="checkbox"/> Блок <input type="checkbox"/> Заготовка <input type="checkbox"/> Круглая заготовка
3	Место установки устройства	<input type="checkbox"/> За печью <input type="checkbox"/> HSB <input type="checkbox"/> RSB <input type="checkbox"/> FSB
4	Производитель станков	
5	Производитель форсунки	
6	Модель форсунки	[верх] [низ]
7	Пожелания клиента	①
		②
		③
8	Общая длина форсунки [мм]	[верх] [низ]
9	Общая длина фильтра [мм]	
10	С или без запорного клапана	
11	Напор воды [МПа]	
12	Угол распыления [°]	
13	Объем распыления форсунки [л/мин]	
14	Вертикальное расстояние между форсункой и линией прокатки [мм]	
15	Дальность распыления [мм]	
16	Вертикальное расстояние между каналом и линией прокатки [мм]	
17	Угол наклона головки форсунки [°]	
18	Угол смещения сопла [°]	
19	Ширина распыления [мм]	
20	Ширина распыления при вращении [мм]	
21	Перекрытие [мм]	
22	Расстояние между форсунками [мм]	
23	Количество форсунок на канал [шт]	
24	Количество каналов [шт]	
25	Общее количество форсунок [шт]	
26	Ширина полосы [мм]	
27	Толщина полосы [мм]	
28	Размер главного канала [дюйм]	



TDSS тип В (Стандарт)



TDSS тип Е (Длинный)



TDSS тип LCV (с запорным клапаном)

